
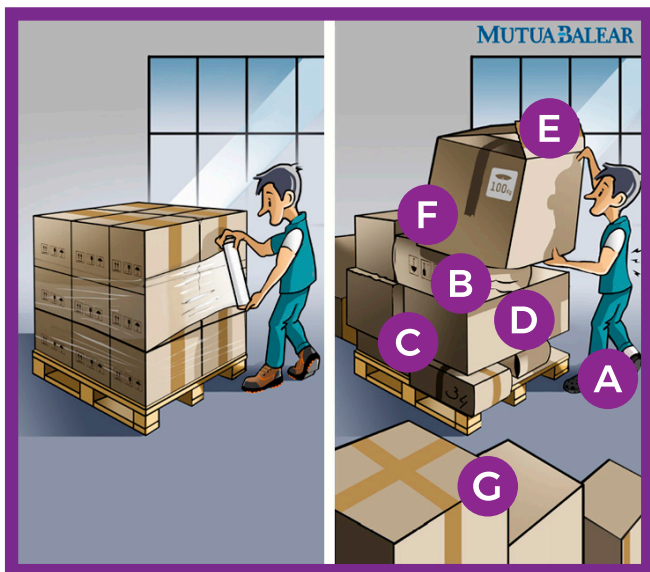


## Descubre las diferencias usando palets

Marca, en el dibujo inferior, las diferencias usando palets



Para aprender no mires la respuesta: cuando imprimas dobla en la línea de puntos.




### SOLUCIÓN

- A** Debes usar calzado de seguridad para realizar tus tareas.
- B** Coloca los productos o mercancías en una caja estable y debidamente acondicionada.
- C** Utiliza cajas de cartón que sean submúltiplos de las medidas del palet para aprovechar al máximo su superficie.
- D** Cuando trabajes con cajas entrelazadas, es aconsejable que flejes o retractiles con un film de plástico el conjunto. Si las cajas van apiladas, es imprescindible que lo hagas.
- E** Al colocar las cajas, no superes la carga permitida ni en peso ni en altura. Haz caso a las especificaciones de carga de cada palet.
- F** Cuando trabajes con cajas de distintos pesos, coloca las cajas de mayor peso en la parte inferior y las de menor peso en la parte superior.
- G** Monta el palet en un lugar donde haya suficiente espacio para maniobrar y transportarlo a su ubicación definitiva (carretilla elevadora, traspaleta manual, traspaleta eléctrica, etc).

FICHA D20


Entra en [tresminutos.es](http://tresminutos.es) y descubre más juegos para mejorar tu cultura preventiva



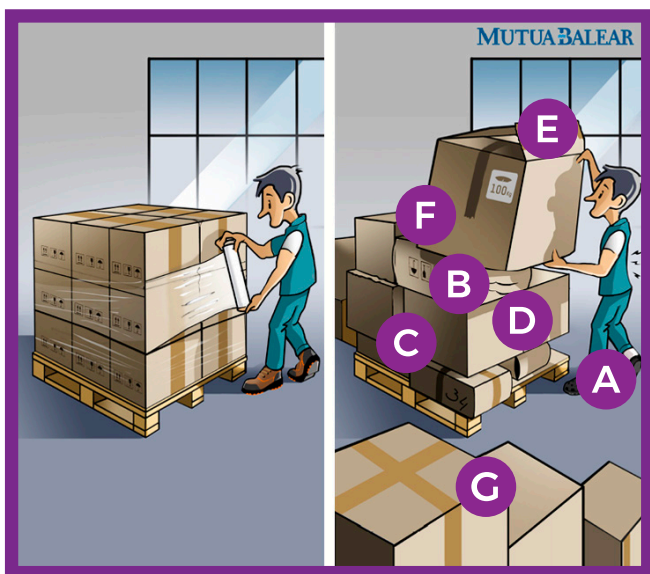
**Tres Minutos**  
PORTAL DE CULTURA PREVENTIVA DE MUTUA BALEAR

## Troba les diferències amb el palets

Marca, en el dibuix inferior, les diferències amb els palets



Per aprendre, no miris la resposta. Quan hagi imprès la fitxa, doblega-la per la línia de punts.



### SOLUCIÓ

- A** Fes servir calçat de seguretat per fer les teves tasques.
- B** Col·loca els productes o mercaderies en una caixa estable i degudament condicionada.
- C** Utilitza caixes de cartó que siguin submúltiples de les mesures del palet per aprofitar al màxim la seva superfície.
- D** Quan treballis amb caixes entrelaçades, és aconsellable que fleixis o retractilis amb un film de plàstic el conjunt. Si les caixes van apilades, és imprescindible que ho facis.
- E** En col·locar les caixes, no superis la càrrega permesa ni en pes ni en altura. Fes cas de les especificacions de càrrega de cada palet.
- F** Quan treballis amb caixes de diferents pesos, col·loca les caixes de major pes en la part inferior i les de menor pes en la part superior.
- G** Munta el palet en un lloc on hi hagi suficient espai per maniobrar i transportar-lo a la seva ubicació definitiva (carretó eleevador, traspalleta manual, traspalleta elèctrica, etc).

Entra a [tresminutos.es](http://tresminutos.es) i descobreix més jocs per millorar la teva cultura preventiva

FITXA D20



SECRETARÍA DE ESTADO  
DE LA SEGURIDAD SOCIAL  
DIRECCIÓN GENERAL  
DE ORDENACIÓN DE  
LA SEGURIDAD SOCIAL

PLAN GENERAL  
DE ACTIVIDADES PREVENTIVAS  
DE LA SEGURIDAD SOCIAL

**MUTUA BALEAR**

[mutuabalea.es](http://mutuabalea.es)  
[elautonomo.es](http://elautonomo.es)

[cuidamostusalud.org](http://cuidamostusalud.org)  
[tresminutos.es](http://tresminutos.es)



SEGUIX-NOS

900  
173  
174