

MUTUA  BALEAR

*Informe de Gestión*  
**2023**



# Índice

<b>1 Principales datos</b>	<b>4</b>
<b>2 Informe de gestión</b>	<b>16</b>
Empresas afiliadas	17
Trabajadores protegidos	18
Distribución por CNAE	19
Ingresos por cotizaciones sociales	20
Contingencias Profesionales	22
Contingencias Comunes	23
Información económica   Cuenta de resultados	24
Información económica   Propuesta distribución resultado	26
Información económica   Situación final de reservas	27
<b>3 Cuentas anuales</b>	<b>28</b>
Balance	
Seguridad Social	30
Patrimonio privativo	34
Integrado	38
Cuenta de resultados	
Seguridad Social	42
Patrimonio privativo	46
Integrado	50

# Principales datos 2023



**566**  
empleados

**30%**  
son hombres

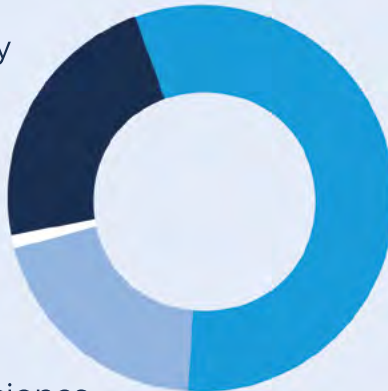
**70%**  
son mujeres

## Distribución de empleados

**127**  
Dirección y  
Servicios  
Generales

**6**  
Seguridad  
y Salud en  
el Trabajo

**111**  
Prestaciones  
económicas

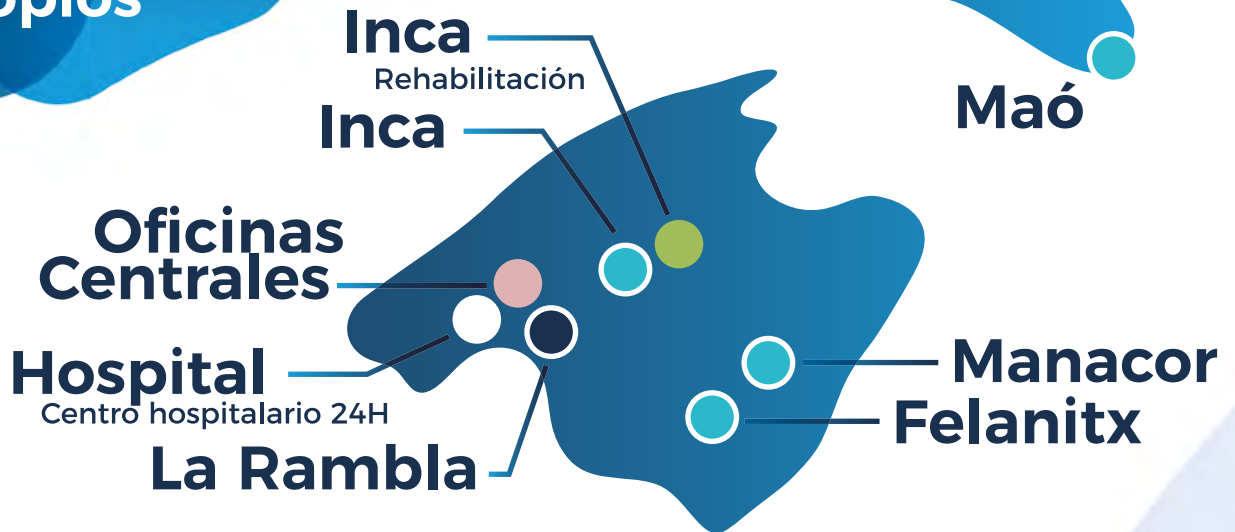







**322**  
Asistencia  
sanitaria ambulatoria  
y hospitalaria

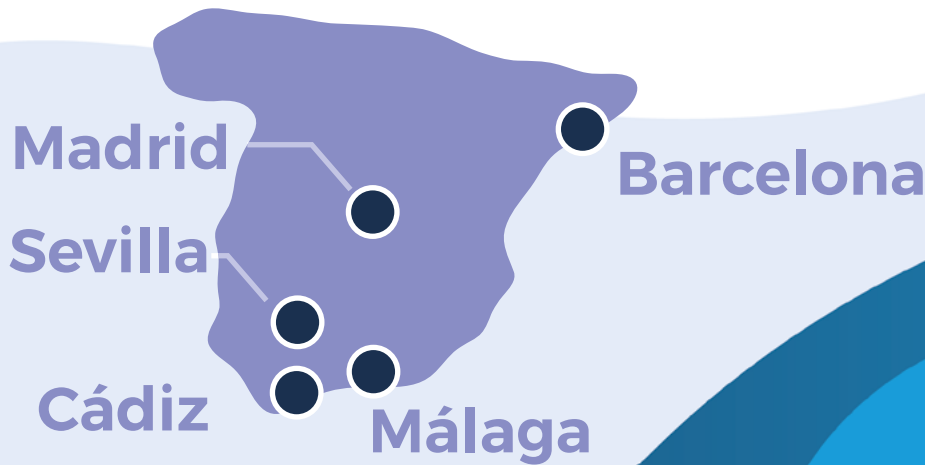
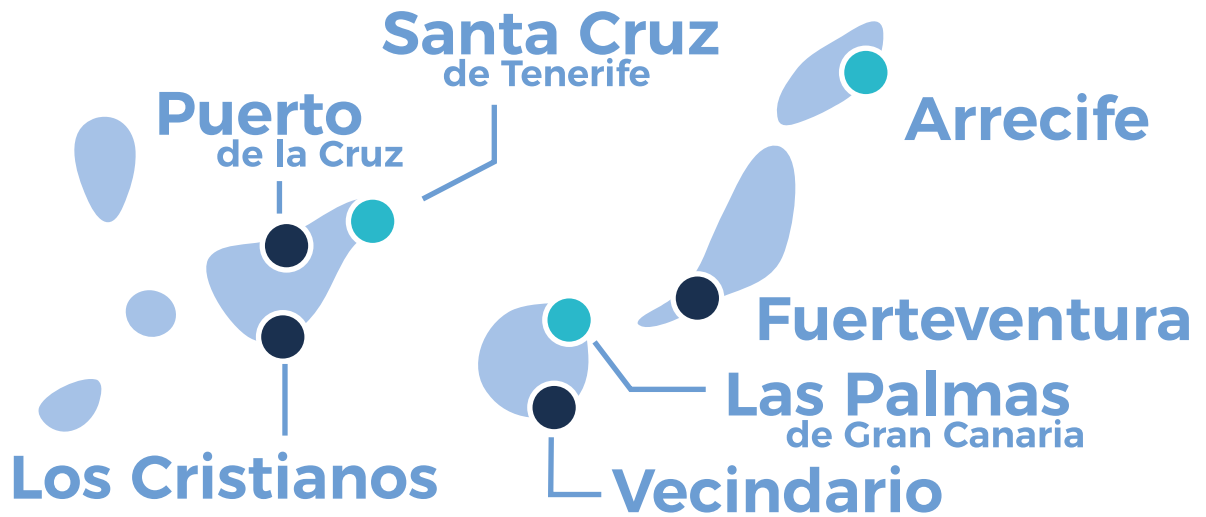


**21**  
centros  
propios

**1** Hospital



-  Hospital
-  Oficinas Centrales
-  Centro asistencial
-  Centro administrativo
-  Centro de rehabilitación




## Buscador de centros

Toda nuestra red de centros, con datos de contacto y mapas de situación, en **mutuabalear.es**



**27.131**  
Empresas  
mutualistas

**89,28%**  
tienen la prestación por  
**contingencia común**



**350.286**  
trabajadores  
protegidos por  
**contingencia  
profesional**

**16,53%**  
son autónomos



**270.028**  
trabajadores  
protegidos por  
**contingencia  
común**

**21,35%**  
son autónomos





**347,16**  
Millones en  
ingresos

**318,39** Cotizaciones Sociales

**1,72** Transferencias y subvenciones recibidas

**2,58** Prestación de servicios

**0,94** Ingresos financieros

**23,53** Otros ingresos

Cifras expresadas  
en millones de euros.

## Resultados

**9,38**

millones de euros  
a distribuir

**6,22**

millones de exceso  
de **excedentes**

**71,54**

millones de **reservas**  
después de distribución  
de resultados

**35,09**

millones de  
resultado en  
**contingencia  
profesional**

**-30,60**

millones de  
resultado en  
**contingencia  
común**

**4,89**

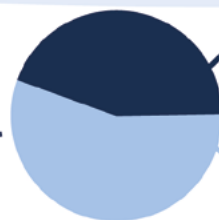
millones de  
resultado en  
**CATA**

CATA:  
Cese de  
Actividad  
Trabajador Autónomo



# Actividad prestaciones

**35.242**  
procesos de  
contingencia  
profesional




**44,32%**

sin baja

**55,68%**

con baja

**95.469**  
procesos de  
contingencia  
común



**32,01%**

con cargo  
a Mutua



**1.996**

procesos REL

**107**

procesos CUME

**195**

procesos CATA ordinario

**CATA:** Cese de Actividad Trabajador Autónomo.

**CUME:** Cuidado de menores por cáncer u otra enfermedad grave.

**REL:** Riesgo durante el embarazo y la lactancia natural.



# Capitales Renta

- 76** Incapacidad Permanente Total
- 8** Incapacidad Permanente Absoluta
- 54** Incremento 20%
- 0** Gran Invalidez
- 10** Muerte



## Indemnizaciones a tanto alzado abonadas

Lesiones permanentes no invalidantes **134**

Invalidez permanente parcial **7**

Indemnización especial a tanto alzado por muerte **21**

# Actividades preventivas

**955**

visitas de  
asesoramiento

**143**

visitas en  
Ibiza

**111**

visitas en  
Menorca

**6**

visitas en  
Madrid

**30**

visitas en  
Andalucía

**5**

visitas en  
Cataluña

**467**

visitas en  
Mallorca

**110**

visitas en  
Gran Canaria

**83**

visitas en  
Tenerife

# Actividad Asistencial

**62.004**

procesos  
asistenciales nuevos

**173.085**

actuaciones  
médicas

**9,55**

satisfacción  
del servicio

Nota media  
sobre 10



**162.677**

Sesiones de rehabilitación y fisioterapia

**1.745**

Ingresos hospitalarios

**32.172**

Urgencias atendidas

**2.055**

Intervenciones y  
actos quirúrgicos

**56.336**

Estudios digitales  
de radiología

**509**

Actuaciones de  
valoración  
funcional



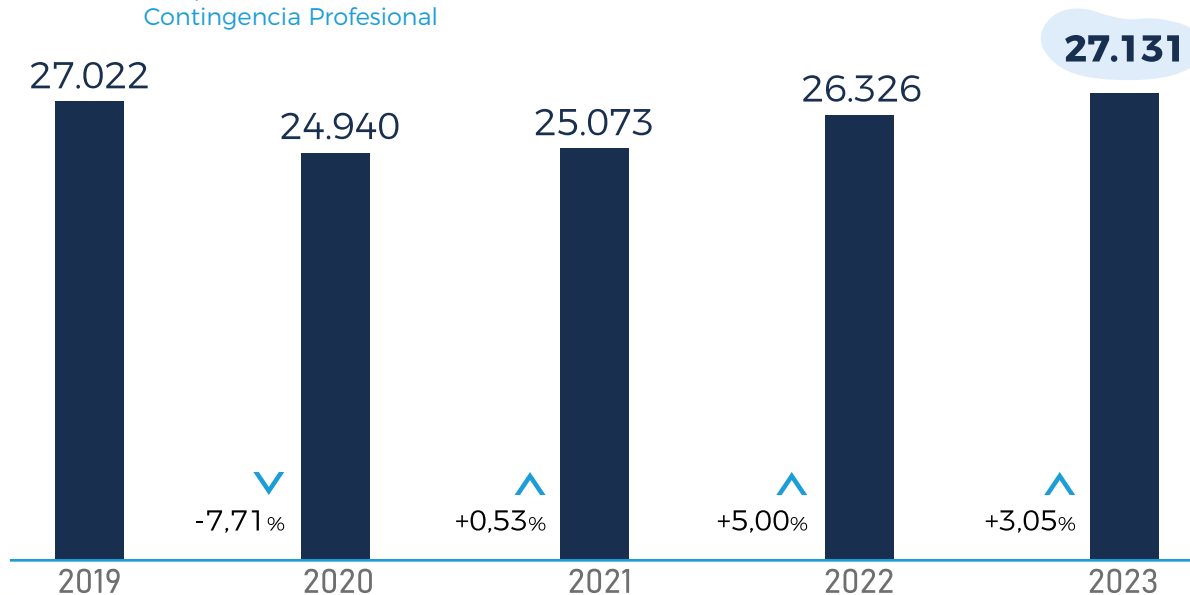
# Informe de Gestión





# Empresas afiliadas

Dato promedio  
Contingencia Profesional



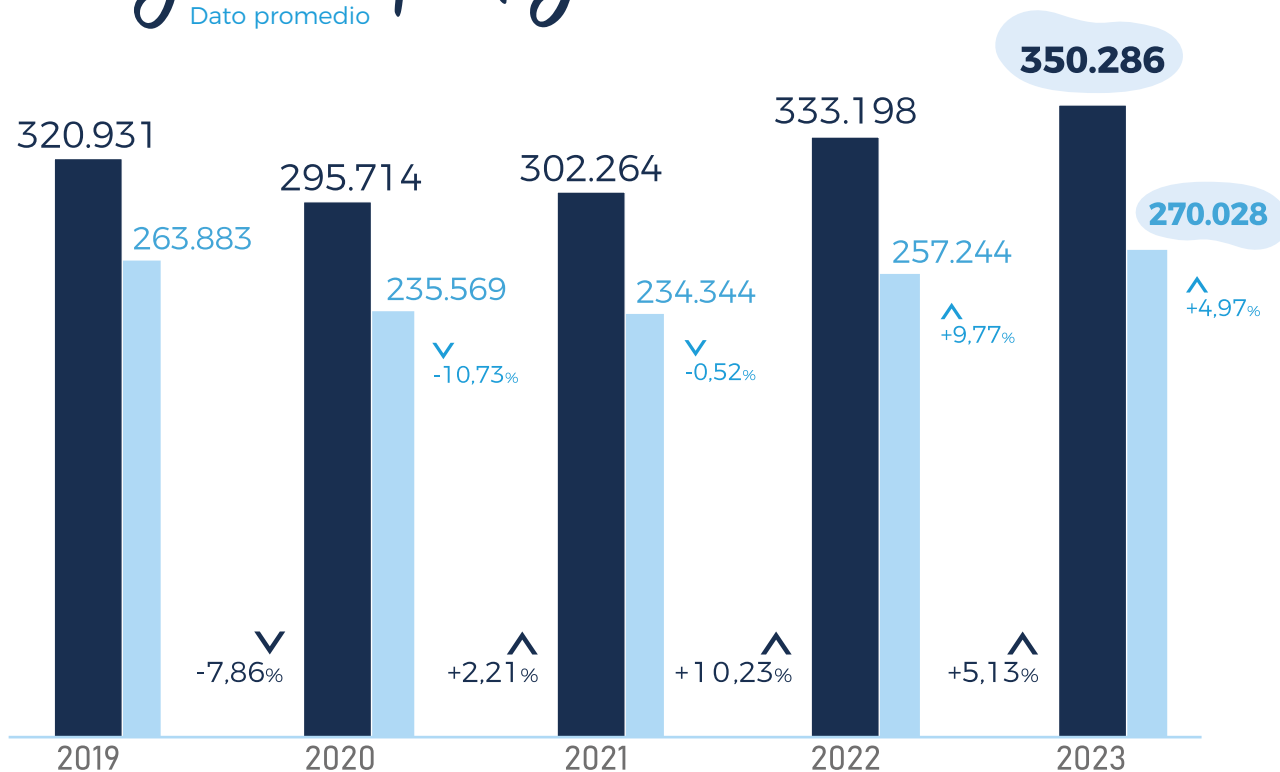
**27.131**  
Empresas  
afiliadas

**3,05%**  
Incremento de  
afiliación

**89,28%**  
de las empresas tiene  
la **Contingencia  
Común**

# Trabajadores protegidos

Dato promedio



## Contingencia Profesional

Año	Cuenta ajena	Cuenta propia
2019	271.727	49.204
2020	244.740	50.974
2021	248.741	53.522
2022	276.909	56.289
2023	292.370	57.916

## Contingencia Común

Año	Cuenta ajena	Cuenta propia
2019	214.314	49.569
2020	184.255	51.314
2021	180.497	53.847
2022	200.652	56.592
2023	212.376	57.652

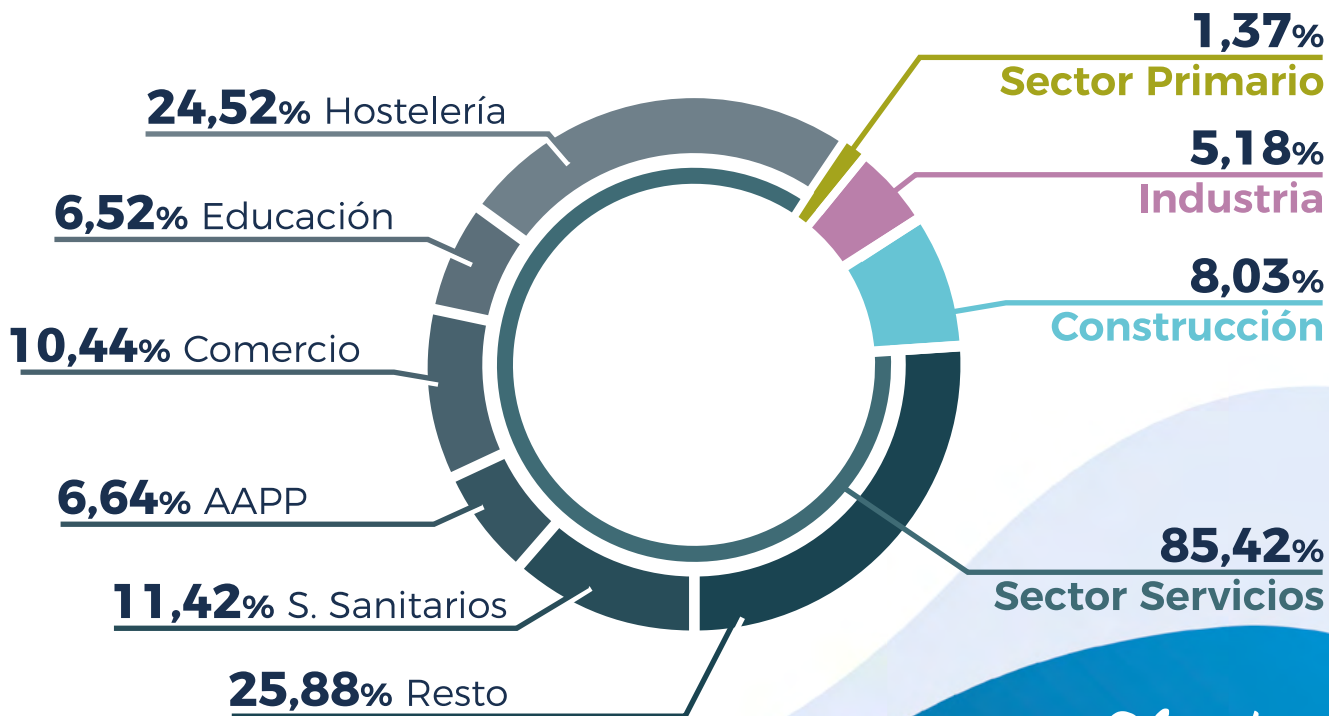
Año	2019	2020	2021	2022	2023
-----	------	------	------	------	------

Contingencia Profesional    Contingencia Común

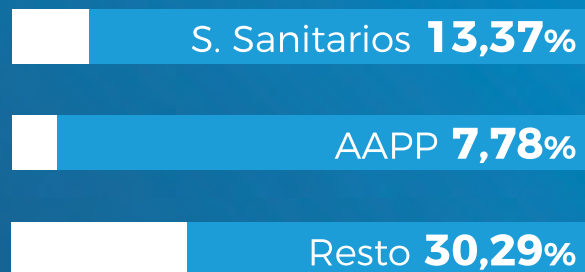
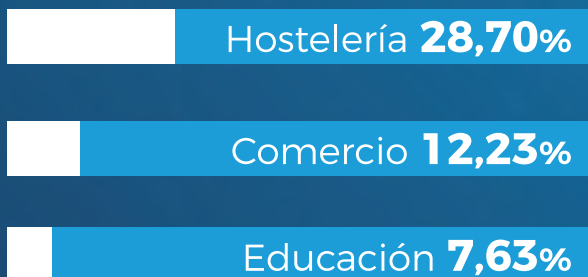
Cuenta ajena    Cuenta propia

# Distribución por CNAE

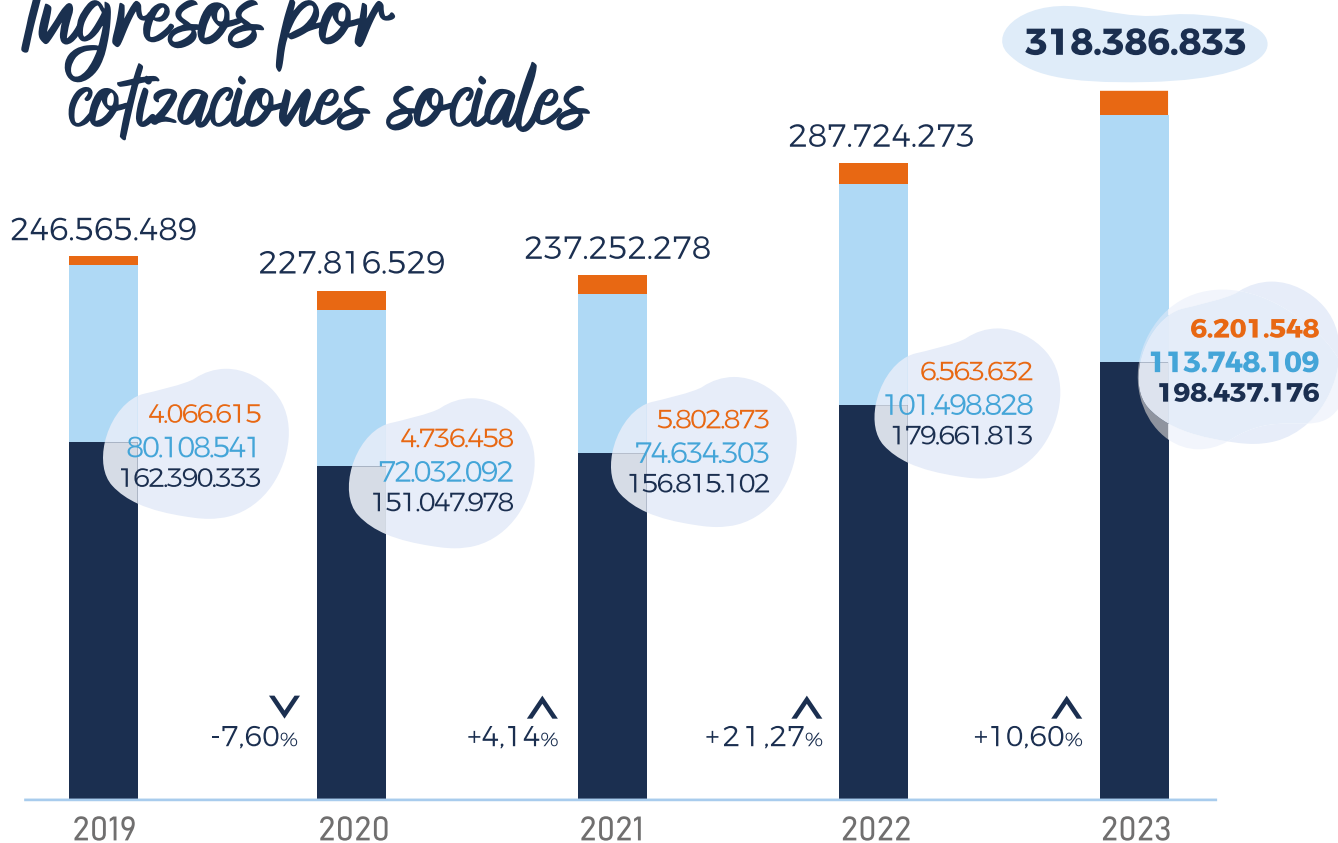
Dato promedio de Contingencia Profesional. Cuenta ajena



*% sobre sector servicios*



# Ingresos por cotizaciones sociales



## % variación por contingencia



**+10,45%**  
contingencia profesional

**+12,07%**  
contingencia común

**-5,52%**  
CATA



**50** años *Hospital*  
1973 - 2023


# Contingencias Profesionales

Expedientes por accidente de trabajo y enfermedad profesional.



## Expedientes

	2023	2022	Diferencia	% var
ST	15.618	13.781	1.837	13,33%
Con baja	19.624	17.715	1.909	10,78%
<b>TOTAL</b>	<b>35.242</b>	<b>31.496</b>	<b>3.746</b>	<b>11,89%</b>

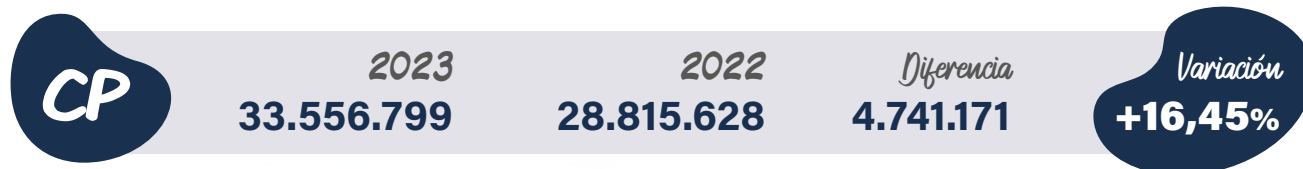


## Índice de incidencia

	2023	2022	Diferencia	% var
ST	3,72	3,45	0,27	7,74%
Con baja	4,67	4,44	0,24	5,32%
<b>TOTAL</b>	<b>8,39</b>	<b>7,89</b>	<b>0,50</b>	<b>6,38%</b>

ST: Sigue Trabajando

## Evolución coste IT (2023 - 2022)



IT: Incapacidad Temporal CP: Contingencia Profesional

+14,35%

+32,48%

+16,73%

**+16,45%**  
Coste IT


# Contingencias Comunes

Expedientes por accidente no laboral y enfermedad común.



## Expedientes

	2023	2022	Diferencia	% var
ST	64.909	56.546	8.363	14,79%
Con baja	30.560	27.358	3.202	11,70%
<b>TOTAL</b>	<b>95.469</b>	<b>83.904</b>	<b>11.565</b>	<b>13,78%</b>



## Índice de incidencia


	2023	2022	Diferencia	% var
ST	20,02	18,35	1,67	9,12%
Con baja	9,43	8,88	0,55	6,19%
<b>TOTAL</b>	<b>29,45</b>	<b>27,23</b>	<b>2,22</b>	<b>8,17%</b>

ST: Sigue Trabajando

## Evolución coste IT (2023 - 2022)

CC	2023	2022	Diferencia	Variación
	133.432.476	106.766.630	26.665.846	<b>+24,98%</b>

IT: Incapacidad Temporal CP: Contingencia Profesional



## Información económica

## Cuenta de resultados

<i>Ingresos</i>	<b>2023</b>	<b>2022</b>	<i>Diferencia</i>	<i>% var</i>
Cotizaciones sociales	318.386.833	287.724.273	30.662.560	10,66%
Transferencias y subvenciones recibidas	1.716.077	28.515.608	- 26.799.531	- 93,98%
Prestaciones de servicios	2.577.672	2.495.474	82.198	3,29%
Ingresos financieros	945.309	576.730	368.579	63,91%
Otros ingresos	23.535.800	23.067.310	468.490	2,03%
<b>TOTAL INGRESOS</b>	<b>347.161.690</b>	<b>342.379.395</b>	<b>4.782.295</b>	<b>1,40%</b>

<i>Gastos</i>	<b>2023</b>	<b>2022</b>	<i>Diferencia</i>	<i>% var</i>
Prestaciones sociales	189.060.571	180.530.686	8.529.885	4,72%
Gastos de personal	24.945.212	22.994.013	1.951.199	8,49%
Transferencias y subvenciones concedidas	68.495.213	71.133.245	- 2.638.032	- 3,71%
Aprovisionamientos	15.940.427	11.971.415	3.969.012	33,15%
Suministros y servicios exteriores	4.625.784	4.681.424	- 55.640	- 1,19%
Otros gastos	42.837.810	36.866.477	5.971.333	16,20%
<b>TOTAL GASTOS</b>	<b>345.905.017</b>	<b>328.177.260</b>	<b>17.727.757</b>	<b>5,40%</b>



## Cuenta de resultados

<i>Resultados</i>	<i>2023</i>	<i>2022</i>	<i>Diferencia</i>	<i>% var</i>
Ingresos	347.161.690	342.379.395	4.782.295	1,40%
Gastos	345.905.017	328.177.260	17.727.757	5,40%
<b>Resultado ejercicio corriente</b>	<b>1.256.674</b>	<b>14.202.135</b>	<b>-12.945.461</b>	<b>-91,15%</b>
Resultado ejercicios anteriores y ajustes*	8.127.363	12.488.783		0,00%
<b>RESULTADO A DISTRIBUIR</b>	<b>9.384.037</b>	<b>26.690.918</b>	<b>-17.306.881</b>	<b>-64,84%</b>

\* Ajustes periodificación, Incapacidad Temporal Covid y exoneraciones

**35.097.030**  
Contingencia  
Profesional

**-30.602.953**  
Contingencia  
Común

**4.889.961**  
CATA

CATA:  
Cese de  
Actividad  
Trabajador Autónomo

*Resultado a distribuir  
por actividades*

**Total**  
**9.384.037**



## Información económica Propuesta distribución de resultados

<i>Reservas</i>	<i>CP</i>	<i>CC</i>	<i>CATA</i>	<i>Total</i>
Contingencias profesionales	33.621.718	-28.885.597		4.736.121
Contingencias comunes		525.399		525.399
Cese actividad autónomos			-76.263	-76.263
Reserva complementaria	73.766	-2.242.756		-2.168.990
Reserva asistencia social	147.531			147.531
<b>TOTAL</b>	<b>33.843.015</b>	<b>-30.602.953</b>	<b>-76.263</b>	<b>3.163.798</b>

<i>Exceso de resultados a ingresar B.E.</i>	<i>CP</i>	<i>CC</i>	<i>CATA</i>	<i>Total</i>
Fondo de contingencias profesionales	73.766			73.766
Fondo de reserva de la S.S.	1.180.249			1.180.249
Estabilización por cese de actividad			4.966.224	4.966.224
<b>TOTAL</b>	<b>1.254.015</b>		<b>4.966.224</b>	<b>6.220.239</b>

<b>TOTAL DISTRIBUCIÓN</b>	<b>35.097.030</b>	<b>-30.602.953</b>	<b>4.889.961</b>	<b>9.384.037</b>
---------------------------	-------------------	--------------------	------------------	------------------

## Información económica

## Situación final de reservas

<i>Reservas</i>	<i>31/12/2023</i>	<i>Dotac./Aplic.</i>	<i>Situación final</i>
Contingencias profesionales	48.356.083	4.736.121	53.092.204
Contingencias comunes	5.099.282	525.399	5.624.681
Cese actividad de autónomos	1.291.447	-76.263	1.215.184
Complementaria	2.242.756	-2.168.990	73.766
Asistencia social	10.082.004	147.531	10.229.535
Fondo de prevención y rehabilitación	1.308.067		1.308.067
<b>TOTAL</b>	<b>68.379.639</b>	<b>3.163.798</b>	<b>71.543.437</b>

# Cuentas anuales

## Balance y cuenta de resultados





# Balance

# Patrimonio de la Seguridad Social

Activo

2023

Reexpresado  
2022

A) ACTIVO NO CORRIENTE	39.196.970,41	44.135.773,98
<b>I. Inmovilizado intangible</b>	<b>2.631.143,52</b>	<b>2.359.940,44</b>
1. Inversión en investigación y desarrollo	0,00	0,00
2. Propiedad industrial e intelectual	0,00	0,00
3. Aplicaciones informáticas	424.709,21	530.175,46
4. Inversiones sobre activos utilizados en régimen de arrendamiento o cedidos	2.206.434,31	1.829.764,98
5. Otro inmovilizado intangible	0,00	0,00
<b>II. Inmovilizado material</b>	<b>19.588.180,90</b>	<b>19.718.885,04</b>
1. Terrenos	516.810,51	516.810,51
2. Construcciones	14.657.874,01	14.975.401,93
5. Otro inmovilizado material	4.413.496,38	4.226.672,60
6. Inmovilizado en curso y anticipos	0,00	0,00
<b>III. Inversiones inmobiliarias</b>	<b>0,00</b>	<b>0,00</b>
1. Terrenos	0,00	0,00
2. Construcciones	0,00	0,00
3. Inversiones inmobiliarias en curso y anticipos	0,00	0,00
<b>IV. Inversiones financieras a largo plazo en entidades del grupo, multigrupo y asociadas</b>	<b>0,00</b>	<b>0,00</b>
1. Inversiones financieras en patrimonio de entidades de derecho público	0,00	0,00
4. Otras inversiones	0,00	0,00
<b>V. Inversiones financieras a largo plazo</b>	<b>16.870.914,20</b>	<b>21.944.155,31</b>
1. Inversiones financieras en patrimonio	0,00	0,00
2. Créditos y valores representativos de deuda	16.870.914,20	21.944.155,31
4. Otras inversiones financieras	0,00	0,00
<b>VI. Deudores y otras cuentas a cobrar a largo plazo</b>	<b>106.731,79</b>	<b>112.793,19</b>

## Activo

2023

Reexpresado  
2022

<b>B) ACTIVO CORRIENTE</b>	<b>123.400.697,56</b>	<b>143.487.009,87</b>
<b>I. Activos en estado de venta</b>	<b>0,00</b>	<b>0,00</b>
<b>II. Existencias</b>	<b>277.105,72</b>	<b>280.344,90</b>
1. Productos farmacéuticos	77.723,55	76.605,59
2. Material sanitario de consumo	152.121,01	151.210,77
3. Otros aprovisionamientos	47.261,16	52.528,54
<b>III. Deudores y otras cuentas a cobrar</b>	<b>105.132.590,99</b>	<b>104.287.467,68</b>
1. Deudores por operaciones de gestión	1.462.290,07	9.708.056,49
2. Otras cuentas a cobrar	103.627.707,10	94.532.833,72
3. Administraciones públicas	42.593,82	46.577,47
4. Deudores por administración de recursos por cuenta de otros entes públicos	0,00	0,00
<b>V. Inversiones financieras a corto plazo</b>	<b>5.344.940,06</b>	<b>6.342.468,63</b>
1. Inversiones financieras en patrimonio	0,00	0,00
2. Créditos y valores representativos de deuda	5.232.820,70	6.232.432,47
4. Otras inversiones financieras	112.119,36	110.036,16
<b>VI. Ajustes por periodificación</b>	<b>262.113,50</b>	<b>255.153,78</b>
<b>VII. Efectivo y otros activos líquidos equivalentes</b>	<b>12.383.947,29</b>	<b>32.321.574,88</b>
1. Otros activos líquidos equivalentes	0,00	0,00
2. Tesorería	12.383.947,29	32.321.574,88
<b>TOTAL ACTIVO (A+B)</b>	<b>162.597.667,97</b>	<b>187.622.783,85</b>

# Balance

# Patrimonio de la Seguridad Social

*Pasivo*

*2023*

*Reexpresado  
2022*

<b>A) PATRIMONIO NETO</b>	<b>90.482.050,51</b>	<b>130.442.470,18</b>
<b>I. Patrimonio aportado</b>	<b>0,00</b>	<b>0,00</b>
<b>II. Patrimonio generado</b>	<b>90.230.239,10</b>	<b>130.188.448,12</b>
1. Reservas	68.379.638,53	82.903.604,07
2. Resultados de ejercicios anteriores	20.593.926,23	32.915.127,45
3. Resultados de ejercicio	1.256.674,34	14.369.716,60
<b>III. Ajustes por cambios de valor</b>	<b>251.811,41</b>	<b>254.022,06</b>
1. Inmovilizado no financiero	251.811,41	254.022,06
2. Activos financieros disponibles para la venta	0,00	0,00
<b>IV. Otros incrementos patrimoniales pendientes de imputación a resultados</b>	<b>0,00</b>	<b>0,00</b>
<b>B) PASIVO NO CORRIENTE</b>	<b>326.024,99</b>	<b>321.004,61</b>
<b>I. Provisiones a largo plazo</b>	<b>0,00</b>	<b>0,00</b>
<b>II. Deudas a largo plazo</b>	<b>326.024,99</b>	<b>321.004,61</b>
2. Deudas con entidades de crédito	0,00	0,00
4. Otras deudas	326.024,99	321.004,61
5. Acreedores por arrendamiento financiero a largo plazo	0,00	0,00
<b>V. Ajustes por periodificación a largo plazo</b>	<b>0,00</b>	<b>0,00</b>



*Pasivo**2023**Reexpresado  
2022*

<b>C) PASIVO CORRIENTE</b>	<b>71.789.592,47</b>	<b>56.859.309,06</b>
<b>I. Provisiones a corto plazo</b>	<b>28.882.656,26</b>	<b>20.356.881,61</b>
<b>II. Deudas a corto plazo</b>	<b>45.922,10</b>	<b>154.271,78</b>
2. Deuda con entidades de crédito	0,00	0,00
4. Otras deudas	45.922,10	154.271,78
5. Acreedores por arrendamiento financiero a corto plazo	0,00	0,00
<b>IV. Acreedores y otras cuentas a pagar</b>	<b>42.861.014,11</b>	<b>36.348.155,67</b>
1. Acreedores por operaciones de gestión	19.310,31	131.613,32
2. Otras cuentas a pagar	42.110.544,60	35.376.766,92
3. Administraciones públicas	731.159,20	839.775,43
4. Acreedores por administración de recursos por cuenta de otros entes públicos	0,00	0,00
<b>V. Ajustes por periodificación</b>	<b>0,00</b>	<b>0,00</b>
<b>TOTAL PATRIMONIO NETO Y PASIVO (A+B+C)</b>	<b>162.597.667,97</b>	<b>187.622.783,85</b>

# Balance

# Patrimonio Privativo

## Activo

2023

Reexpresado  
2022

A) ACTIVO NO CORRIENTE	200.080,37	204.070,49
<b>I. Inmovilizado intangible</b>	<b>0,00</b>	<b>0,00</b>
1. Inversión en investigación y desarrollo	0,00	0,00
2. Propiedad industrial e intelectual	0,00	0,00
3. Aplicaciones informáticas	0,00	0,00
4. Inversiones sobre activos utilizados en régimen de arrendamiento o cedidos	0,00	0,00
5. Otro inmovilizado intangible	0,00	0,00
<b>II. Inmovilizado material</b>	<b>200.080,37</b>	<b>204.070,49</b>
1. Terrenos	111.056,60	111.056,60
2. Construcciones	89.023,77	93.013,89
5. Otro inmovilizado material	0,00	0,00
6. Inmovilizado en curso y anticipos	0,00	0,00
<b>III. Inversiones inmobiliarias</b>	<b>0,00</b>	<b>0,00</b>
1. Terrenos	0,00	0,00
2. Construcciones	0,00	0,00
3. Inversiones inmobiliarias en curso y anticipos	0,00	0,00
<b>IV. Inversiones financieras a largo plazo en entidades del grupo, multigrupo y asociadas</b>	<b>0,00</b>	<b>0,00</b>
1. Inversiones financieras en patrimonio de entidades de derecho público	0,00	0,00
4. Otras inversiones	0,00	0,00
<b>V. Inversiones financieras a largo plazo</b>	<b>0,00</b>	<b>0,00</b>
1. Inversiones financieras en patrimonio	0,00	0,00
2. Créditos y valores representativos de deuda	0,00	0,00
4. Otras inversiones financieras	0,00	0,00
<b>VI. Deudores y otras cuentas a cobrar a largo plazo</b>	<b>0,00</b>	<b>0,00</b>

## Activo

2023

Reexpresado  
2022

<b>B) ACTIVO CORRIENTE</b>	<b>250.554,11</b>	<b>242.036,32</b>
<b>I. Activos en estado de venta</b>	<b>0,00</b>	<b>0,00</b>
<b>II. Existencias</b>	<b>0,00</b>	<b>0,00</b>
1. Productos farmacéuticos	0,00	0,00
2. Material sanitario de consumo	0,00	0,00
3. Otros aprovisionamientos	0,00	0,00
<b>III. Deudores y otras cuentas a cobrar</b>	<b>39.787,56</b>	<b>12.100,00</b>
1. Deudores por operaciones de gestión	0,00	0,00
2. Otras cuentas a cobrar	39.787,56	12.100,00
3. Administraciones públicas	0,00	0,00
4. Deudores por administración de recursos por cuenta de otros entes públicos	0,00	0,00
<b>V. Inversiones financieras a corto plazo</b>	<b>0,00</b>	<b>0,00</b>
1. Inversiones financieras en patrimonio	0,00	0,00
2. Créditos y valores representativos de deuda	0,00	0,00
4. Otras inversiones financieras	0,00	0,00
<b>VI. Ajustes por periodificación</b>	<b>0,00</b>	<b>186,31</b>
<b>VII. Efectivo y otros activos líquidos equivalentes</b>	<b>210.766,55</b>	<b>229.750,01</b>
1. Otros activos líquidos equivalentes	0,00	0,00
2. Tesorería	210.766,55	229.750,01
<b>TOTAL ACTIVO (A+B)</b>	<b>450.634,48</b>	<b>446.106,81</b>

# Balance

# Patrimonio Privativo

<i>Pasivo</i>	<i>2023</i>	<i>Reexpresado 2022</i>
<b>A) PATRIMONIO NETO</b>	<b>420.309,63</b>	<b>419.489,96</b>
<b>I. Patrimonio aportado</b>	<b>0,00</b>	<b>0,00</b>
<b>II. Patrimonio generado</b>	<b>261.359,77</b>	<b>257.452,36</b>
1. Reservas	2.468.785,86	2.468.785,86
a) Reservas de capitalización	0,00	0,00
b) Otras reservas	2.468.785,86	2.468.785,86
2. Resultados de ejercicios anteriores	-2.211.333,50	-2.198.357,63
3. Resultados de ejercicio	3.907,41	-12.975,87
<b>III. Ajustes por cambios de valor</b>	<b>158.949,86</b>	<b>162.037,60</b>
1. Inmovilizado no financiero	158.949,86	162.037,60
2. Activos financieros disponibles para la venta	0,00	0,00
<b>IV. Otros incrementos patrimoniales pendientes de imputación a resultados</b>	<b>0,00</b>	<b>0,00</b>
<b>B) PASIVO NO CORRIENTE</b>	<b>0,00</b>	<b>0,00</b>
<b>I. Provisiones a largo plazo</b>	<b>0,00</b>	<b>0,00</b>
<b>II. Deudas a largo plazo</b>	<b>0,00</b>	<b>0,00</b>
2. Deudas con entidades de crédito	0,00	0,00
4. Otras deudas	0,00	0,00
5. Acreedores por arrendamiento financiero a largo plazo	0,00	0,00
<b>V. Ajustes por periodificación a largo plazo</b>	<b>0,00</b>	<b>0,00</b>

<i>Pasivo</i>	<i>2023</i>	<i>Reexpresado 2022</i>
<b>C) PASIVO CORRIENTE</b>	<b>30.324,85</b>	<b>26.616,85</b>
<b>I. Provisiones a corto plazo</b>	<b>27.687,56</b>	<b>24.057,56</b>
<b>II. Deudas a corto plazo</b>	<b>0,00</b>	<b>0,00</b>
2. Deuda con entidades de crédito	0,00	0,00
4. Otras deudas	0,00	0,00
5. Acreedores por arrendamiento financiero a corto plazo	0,00	0,00
<b>IV. Acreedores y otras cuentas a pagar</b>	<b>2.637,29</b>	<b>2.559,29</b>
1. Acreedores por operaciones de gestión	0,00	0,00
2. Otras cuentas a pagar	78,00	78,00
3. Administraciones públicas	2.559,29	2.559,29
4. Acreedores por administración de recursos por cuenta de otros entes públicos	0,00	0,00
<b>V. Ajustes por periodificación</b>	<b>0,00</b>	<b>0,00</b>
<b>TOTAL PATRIMONIO NETO Y PASIVO (A+B+C)</b>	<b>450.634,48</b>	<b>446.106,81</b>

# Balance

# Integrado

## Activo

### 2023

### Reexpresado 2022

<b>A) ACTIVO NO CORRIENTE</b>	<b>39.397.050,78</b>	<b>44.339.844,47</b>
<b>I. Inmovilizado intangible</b>	<b>2.631.143,52</b>	<b>2.359.940,44</b>
1. Inversión en investigación y desarrollo	0,00	0,00
2. Propiedad industrial e intelectual	0,00	0,00
3. Aplicaciones informáticas	424.709,21	530.175,46
4. Inversiones sobre activos utilizados en régimen de arrendamiento o cedidos	2.206.434,31	1.829.764,98
5. Otro inmovilizado intangible	0,00	0,00
<b>II. Inmovilizado material</b>	<b>19.788.261,27</b>	<b>19.922.955,53</b>
1. Terrenos	627.867,11	627.867,11
2. Construcciones	14.746.897,78	15.068.415,82
5. Otro inmovilizado material	4.413.496,38	4.226.672,60
6. Inmovilizado en curso y anticipos	0,00	0,00
<b>III. Inversiones inmobiliarias</b>	<b>0,00</b>	<b>0,00</b>
1. Terrenos	0,00	0,00
2. Construcciones	0,00	0,00
3. Inversiones inmobiliarias en curso y anticipos	0,00	0,00
<b>IV. Inversiones financieras a largo plazo en entidades del grupo, multigrupo y asociadas</b>	<b>0,00</b>	<b>0,00</b>
1. Inversiones financieras en patrimonio de entidades de derecho público	0,00	0,00
4. Otras inversiones	0,00	0,00
<b>V. Inversiones financieras a largo plazo</b>	<b>16.870.914,20</b>	<b>21.944.155,31</b>
1. Inversiones financieras en patrimonio	0,00	0,00
2. Créditos y valores representativos de deuda	16.870.914,20	21.944.155,31
4. Otras inversiones financieras	0,00	0,00
<b>VI. Deudores y otras cuentas a cobrar a largo plazo</b>	<b>106.731,79</b>	<b>112.793,19</b>

## Activo

2023

Reexpresado  
2022

<b>B) ACTIVO CORRIENTE</b>	<b>123.651.251,67</b>	<b>143.729.046,19</b>
<b>I. Activos en estado de venta</b>	<b>0,00</b>	<b>0,00</b>
<b>II. Existencias</b>	<b>277.105,72</b>	<b>280.344,90</b>
1. Productos farmacéuticos	77.723,55	76.605,59
2. Material sanitario de consumo	152.121,01	151.210,77
3. Otros aprovisionamientos	47.261,16	52.528,54
<b>III. Deudores y otras cuentas a cobrar</b>	<b>105.172.378,55</b>	<b>104.299.567,68</b>
1. Deudores por operaciones de gestión	1.462.290,07	9.708.056,49
2. Otras cuentas a cobrar	103.667.494,66	94.544.933,72
3. Administraciones públicas	42.593,82	46.577,47
4. Deudores por administración de recursos por cuenta de otros entes públicos	0,00	0,00
<b>V. Inversiones financieras a corto plazo</b>	<b>5.344.940,06</b>	<b>6.342.468,63</b>
1. Inversiones financieras en patrimonio	0,00	0,00
2. Créditos y valores representativos de deuda	5.232.820,70	6.232.432,47
4. Otras inversiones financieras	112.119,36	110.036,16
<b>VI. Ajustes por periodificación</b>	<b>262.113,50</b>	<b>255.340,09</b>
<b>VII. Efectivo y otros activos líquidos equivalentes</b>	<b>12.594.713,84</b>	<b>32.551.324,89</b>
1. Otros activos líquidos equivalentes	0,00	0,00
2. Tesorería	12.594.713,84	32.551.324,89
<b>TOTAL ACTIVO (A+B)</b>	<b>163.048.302,45</b>	<b>188.068.890,66</b>

# Balance

Integrado

Pasivo

2023

Reexpresado  
2022

<b>A) PATRIMONIO NETO</b>	<b>90.902.360,14</b>	<b>130.861.960,14</b>
<b>I. Patrimonio aportado</b>	<b>0,00</b>	<b>0,00</b>
<b>II. Patrimonio generado</b>	<b>90.491.598,87</b>	<b>130.445.900,48</b>
1. Reservas	70.848.424,39	85.372.389,93
a) Reservas de capitalización	0,00	0,00
b) Otras reservas	2.468.785,86	2.468.785,86
2. Resultados de ejercicios anteriores	18.382.592,73	30.716.769,82
3. Resultados de ejercicio	1.260.581,75	14.356.740,73
<b>III. Ajustes por cambios de valor</b>	<b>410.761,27</b>	<b>416.059,66</b>
1. Inmovilizado no financiero	410.761,27	416.059,66
2. Activos financieros disponibles para la venta	0,00	0,00
<b>IV. Otros incrementos patrimoniales pendientes de imputación a resultados</b>	<b>0,00</b>	<b>0,00</b>
<b>B) PASIVO NO CORRIENTE</b>	<b>326.024,99</b>	<b>321.004,61</b>
<b>I. Provisiones a largo plazo</b>	<b>0,00</b>	<b>0,00</b>
<b>II. Deudas a largo plazo</b>	<b>326.024,99</b>	<b>321.004,61</b>
2. Deudas con entidades de crédito	0,00	0,00
4. Otras deudas	326.024,99	321.004,61
5. Acreedores por arrendamiento financiero a largo plazo	0,00	0,00
<b>V. Ajustes por periodificación a largo plazo</b>	<b>0,00</b>	<b>0,00</b>



*Pasivo*

2023

*Reexpresado*  
2022

<b>C) PASIVO CORRIENTE</b>	<b>71.819.917,32</b>	<b>56.885.925,91</b>
<b>I. Provisiones a corto plazo</b>	<b>28.910.343,82</b>	<b>20.380.939,17</b>
<b>II. Deudas a corto plazo</b>	<b>45.922,10</b>	<b>154.271,78</b>
2. Deuda con entidades de crédito	0,00	0,00
4. Otras deudas	45.922,10	154.271,78
5. Acreedores por arrendamiento financiero a corto plazo	0,00	0,00
<b>IV. Acreedores y otras cuentas a pagar</b>	<b>42.863.651,40</b>	<b>36.350.714,96</b>
1. Acreedores por operaciones de gestión	19.310,31	131.613,32
2. Otras cuentas a pagar	42.110.622,60	35.376.766,92
3. Administraciones públicas	733.718,49	842.334,72
4. Acreedores por administración de recursos por cuenta de otros entes públicos	0,00	0,00
<b>V. Ajustes por periodificación</b>	<b>0,00</b>	<b>0,00</b>
<b>TOTAL PATRIMONIO NETO Y PASIVO (A+B+C)</b>	<b>163.048.302,45</b>	<b>188.068.890,66</b>

# Resultados

## Patrimonio de la Seguridad Social

	<b>2023</b>	<b>2022</b>
<b>1. Cotizaciones sociales</b>	<b>318.386.832,90</b>	<b>287.724.272,81</b>
a) Régimen general	99.821.002,08	88.967.465,61
b) Régimen especial de trabajadores autónomos	12.998.316,32	11.742.568,80
c) Régimen especial agrario	0,00	0,00
d) Régimen especial de trabajadores del mar	928.790,54	788.794,27
e) Régimen especial de la minería del carbón	0,00	0,00
f) Régimen especial de empleados de hogar	0,00	0,00
g) Accidentes de trabajo y enfermedades profesionales	204.638.723,96	186.225.444,13
<b>2. Transferencias y subvenciones recibidas</b>	<b>1.716.076,06</b>	<b>28.515.607,72</b>
a) Del ejercicio	1.716.076,06	28.515.607,72
a.1) Subvenciones recibidas para financiar gastos del ejercicio	18.672,18	7.882,77
a.2) Transferencias	1.697.403,88	28.507.724,95
a.3) Subvenciones recibidas para cancelación de pasivos que no supongan financiación específica de un elemento patrimonial	0,00	0,00
b) Imputación de subvenciones para el inmovilizado no financiero	0,00	0,00
c) Imputación de subvenciones para activos corrientes y otras	0,00	0,00
<b>3. Prestaciones de servicios</b>	<b>2.577.671,81</b>	<b>2.495.473,77</b>
<b>4. Trabajos realizados por la entidad para su inmovilizado</b>	<b>8.599,93</b>	<b>241.089,40</b>
<b>5. Otros ingresos de gestión ordinaria</b>	<b>23.166.303,05</b>	<b>22.793.068,29</b>
a) Arrendamientos	0,00	0,00
b) Otros ingresos	48.559,00	8.363,22
c) Reversión del deterioro de créditos por operaciones de gestión	3.923.858,50	4.390.139,60
d) Provisión para contingencias en tramitación aplicada	19.193.885,55	18.394.565,47
<b>6. Excesos de provisiones</b>	<b>59.469,05</b>	<b>7.645,43</b>
<b>A) TOTAL INGRESOS DE GESTIÓN ORDINARIA (1+2+3+4+5+6)</b>	<b>345.914.952,80</b>	<b>341.777.157,42</b>

	2023	2022
<b>7. Prestaciones sociales</b>	<b>-189.060.569,32</b>	<b>-180.530.685,77</b>
a) Pensiones	0,00	0,00
b) Incapacidad temporal	-168.406.711,24	-157.480.971,66
c) Prestaciones derivadas de la maternidad y de la paternidad	-13.914.530,67	-12.234.868,50
d) Prestaciones familiares	0,00	0,00
e) Prestaciones económicas de recuperación e indemnizaciones y entregas únicas	-1.293.556,21	-1.101.794,02
f) Prestaciones sociales	-27.581,45	0,00
g) Prótesis y vehículos para inválidos	-147.570,09	-120.786,69
h) Farmacia y efectos y accesorios de dispensación ambulatoria	-388.844,67	-345.408,43
i) Otras prestaciones	-4.881.774,99	-9.246.856,47
<b>8. Gastos de personal</b>	<b>-24.945.212,01</b>	<b>-22.994.013,20</b>
a) Sueldos, salarios y asimilados	-18.327.858,31	-16.906.699,69
b) Cargas sociales	-6.617.353,70	-6.087.313,51
<b>9. Transferencias y subvenciones concedidas</b>	<b>-68.495.212,64</b>	<b>-71.133.244,31</b>
a) Transferencias	-55.084.842,81	-49.221.031,65
b) Subvenciones	-13.410.369,83	-21.912.212,66

## Resultados

## Patrimonio de la Seguridad Social

	<b>2023</b>	<b>2022</b>
<b>10. Aprovisionamientos</b>	<b>-15.940.427,64</b>	<b>-11.971.415,34</b>
a) Compras y consumos	-15.940.427,64	-11.971.415,34
b) Deterioro de valor de existencias	0,00	0,00
<b>11. Otros gastos de gestión ordinaria</b>	<b>-46.165.311,06</b>	<b>-40.504.002,20</b>
a) Suministros y servicios exteriores	-4.625.784,03	-4.681.424,04
b) Tributos	-104.172,60	-93.420,84
c) Otros	-9,49	-4.746,76
d) Deterioro de valor de créditos por operaciones de gestión	-4.617.715,85	-4.111.693,44
e) Pérdidas de créditos incobrables por operaciones de gestión	-9.272.631,93	-12.418.831,57
f) Dotación a la provisión para contingencias en tramitación	-27.544.997,16	-19.193.885,55
<b>12. Amortización del inmovilizado</b>	<b>-1.051.830,01</b>	<b>-1.010.236,32</b>
<b>B) TOTAL DE GASTOS DE GESTIÓN ORDINARIA (7+8+9+10+11+12)</b>	<b>-345.658.562,68</b>	<b>-328.143.597,14</b>
<b>I. RESULTADO (AHORRO O DESAHORRO) DE LA GESTIÓN ORDINARIA</b>	<b>256.390,12</b>	<b>13.633.560,28</b>
<b>13. Deterioro de valor y resultados por enajenación del inmovilizado no financiero y activos en estado de venta</b>	<b>-227.729,62</b>	<b>-31.334,57</b>
a) Deterioro de valor	0,00	0,00
b) Bajas y enajenaciones	-227.729,62	-31.334,57
c) Imputación de subvenciones para el inmovilizado no financiero	0,00	0,00
<b>14. Otras partidas no ordinarias</b>	<b>285.697,73</b>	<b>25.506,51</b>
a) Ingresos	301.427,73	25.506,51
b) Gastos	-15.730,00	0,00
<b>II. RESULTADO DE LAS OPERACIONES NO FINANCIERAS (I+13+14)</b>	<b>314.358,23</b>	<b>13.627.732,22</b>

	<b>2023</b>	<b>2022</b>
<b>15. Ingresos financieros</b>	<b>945.309,12</b>	<b>576.730,49</b>
a) De participaciones en instrumentos de patrimonio	0,00	0,00
b) De valores negociables y de créditos del activo inmovilizado	945.309,12	576.730,49
c) Subvenciones para gastos financieros y para la financiación de operaciones financieras	0,00	0,00
<b>16. Gastos financieros</b>	<b>-2.993,01</b>	<b>-2.328,06</b>
<b>17. Gastos financieros imputados al activo</b>	<b>0,00</b>	<b>0,00</b>
<b>18. Variación del valor razonable en activos financieros</b>	<b>0,00</b>	<b>0,00</b>
a) Activos a valor razonable con imputación en resultados	0,00	0,00
b) Imputación al resultado del ejercicio por activos financieros disponibles para la venta	0,00	0,00
<b>19. Diferencias de cambio</b>	<b>0,00</b>	<b>0,00</b>
<b>20. Deterioro de valor, bajas y enajenaciones de activos y pasivos financieros</b>	<b>0,00</b>	<b>0,00</b>
a) De entidades del grupo, multigrupo y asociadas	0,00	0,00
b) Otros	0,00	0,00
<b>III. RESULTADO DE LAS OPERACIONES FINANCIERAS (15+16+17+18+19+20)</b>	<b>942.316,11</b>	<b>574.402,43</b>
<b>IV. RESULTADO (AHORRO O DESAHORRO) NETO DEL EJERCICIO (II+III)</b>	<b>1.256.674,34</b>	<b>14.202.134,65</b>
<b>± . AJUSTES EN LA CUENTA DEL RESULTADO DEL EJERCICIO ANTERIOR</b>		<b>167.581,95</b>
<b>VI. RESULTADO DEL EJERCICIO ANTERIOR AJUSTADO</b>		<b>14.369.716,60</b>

# Resultados

## Patrimonio Privativo

	2023	2022
<b>1. Cotizaciones sociales</b>	<b>0,00</b>	<b>0,00</b>
a) Régimen general	0,00	0,00
b) Régimen especial de trabajadores autónomos	0,00	0,00
c) Régimen especial agrario	0,00	0,00
d) Régimen especial de trabajadores del mar	0,00	0,00
e) Régimen especial de la minería del carbón	0,00	0,00
f) Régimen especial de empleados de hogar	0,00	0,00
g) Accidentes de trabajo y enfermedades profesionales	0,00	0,00
<b>2. Transferencias y subvenciones recibidas</b>	<b>0,00</b>	<b>0,00</b>
a) Del ejercicio	0,00	0,00
a.1) Subvenciones recibidas para financiar gastos del ejercicio	0,00	0,00
a.2) Transferencias	0,00	0,00
a.3) Subvenciones recibidas para cancelación de pasivos que no supongan financiación específica de un elemento patrimonial	0,00	0,00
b) Imputación de subvenciones para el inmovilizado no financiero	0,00	0,00
c) Imputación de subvenciones para activos corrientes y otras	0,00	0,00
<b>3. Prestaciones de servicios</b>	<b>0,00</b>	<b>0,00</b>
<b>4. Trabajos realizados por la entidad para su inmovilizado</b>	<b>0,00</b>	<b>0,00</b>
<b>5. Otros ingresos de gestión ordinaria</b>	<b>12.187,12</b>	<b>12.187,12</b>
a) Arrendamientos	12.187,12	12.187,12
b) Otros ingresos	0,00	0,00
c) Reversión del deterioro de créditos por operaciones de gestión	0,00	0,00
d) Provisión para contingencias en tramitación aplicada	0,00	0,00
<b>6.Excesos de provisiones</b>	<b>0,00</b>	<b>0,00</b>
<b>A) TOTAL INGRESOS DE GESTIÓN ORDINARIA (1+2+3+4+5+6)</b>	<b>12.187,12</b>	<b>12.187,12</b>

	2023	2022
<b>7. Prestaciones sociales</b>	<b>0,00</b>	<b>0,00</b>
a) Pensiones	0,00	0,00
b) Incapacidad temporal	0,00	0,00
c) Prestaciones derivadas de la maternidad y de la paternidad	0,00	0,00
d) Prestaciones familiares	0,00	0,00
e) Prestaciones económicas de recuperación e indemnizaciones y entregas únicas	0,00	0,00
f) Prestaciones sociales	0,00	0,00
g) Prótesis y vehículos para inválidos	0,00	0,00
h) Farmacia y efectos y accesorios de dispensación ambulatoria	0,00	0,00
i) Otras prestaciones	0,00	0,00
<b>8. Gastos de personal</b>	<b>-4.032,86</b>	<b>0,00</b>
a) Sueldos, salarios y asimilados	0,00	0,00
b) Cargas sociales	-4.032,86	0,00
<b>9. Transferencias y subvenciones concedidas</b>	<b>0,00</b>	<b>0,00</b>
a) Transferencias	0,00	0,00
b) Subvenciones	0,00	0,00

## Resultados

## Patrimonio Privativo

	<b>2023</b>	<b>2022</b>
<b>10. Aprovisionamientos</b>	<b>0,00</b>	<b>0,00</b>
a) Compras y consumos	0,00	0,00
b) Deterioro de valor de existencias	0,00	0,00
<b>11. Otros gastos de gestión ordinaria</b>	<b>-6.450,29</b>	<b>-10.976,36</b>
a) Suministros y servicios exteriores	-5.292,99	-9.819,06
b) Tributos	-1.157,30	-1.157,30
c) Otros	0,00	0,00
d) Deterioro de valor de créditos por operaciones de gestión	0,00	0,00
e) Pérdidas de créditos incobrables por operaciones de gestión	0,00	0,00
f) Dotación a la provisión para contingencias en tramitación	0,00	0,00
<b>12. Amortización del inmovilizado</b>	<b>-902,38</b>	<b>-902,38</b>
<b>B) TOTAL DE GASTOS DE GESTIÓN ORDINARIA (7+8+9+10+11+12)</b>	<b>-11.385,53</b>	<b>-11.878,74</b>
<b>I. RESULTADO (AHORRO O DESAHORRO) DE LA GESTIÓN ORDINARIA</b>	<b>801,59</b>	<b>308,38</b>
<b>13. Deterioro de valor y resultados por enajenación del inmovilizado no financiero y activos en estado de venta</b>	<b>0,00</b>	<b>0,00</b>
a) Deterioro de valor	0,00	0,00
b) Bajas y enajenaciones	0,00	0,00
c) Imputación de subvenciones para el inmovilizado no financiero	0,00	0,00
<b>14. Otras partidas no ordinarias</b>	<b>3.855,78</b>	<b>-24.057,56</b>
a) Ingresos	3.855,78	0,00
b) Gastos	0,00	-24.057,56
<b>II. RESULTADO DE LAS OPERACIONES NO FINANCIERAS (I+13+14)</b>	<b>4.657,37</b>	<b>-23.749,18</b>



	2023	2022
<b>15. Ingresos financieros</b>	279,25	<b>0,00</b>
a) De participaciones en instrumentos de patrimonio	0,00	0,00
b) De valores negociables y de créditos del activo inmovilizado	279,25	0,00
c) Subvenciones para gastos financieros y para la financiación de operaciones financieras	0,00	0,00
<b>16. Gastos financieros</b>	<b>-1.029,21</b>	<b>-1.326,69</b>
<b>17. Gastos financieros imputados al activo</b>	<b>0,00</b>	<b>0,00</b>
<b>18. Variación del valor razonable en activos financieros</b>	<b>0,00</b>	<b>0,00</b>
a) Activos a valor razonable con imputación en resultados	0,00	0,00
b) Imputación al resultado del ejercicio por activos financieros disponibles para la venta	0,00	0,00
<b>19. Diferencias de cambio</b>	<b>0,00</b>	<b>0,00</b>
<b>20. Deterioro de valor, bajas y enajenaciones de activos y pasivos financieros</b>	<b>0,00</b>	<b>0,00</b>
a) De entidades del grupo, multigrupo y asociadas	0,00	0,00
b) Otros	0,00	0,00
<b>III. RESULTADO DE LAS OPERACIONES FINANCIERAS (15+16+17+18+19+20)</b>	<b>-749,96</b>	<b>-1.326,69</b>
<b>IV. RESULTADO (AHORRO O DESAHORRO) NETO DEL EJERCICIO (II+III)</b>	<b>3.907,41</b>	<b>-25.075,87</b>
<b>21. Impuesto sobre beneficios</b>	<b>0,00</b>	<b>0,00</b>
<b>V. RESULTADO NETO DEL EJERCICIO DESPUÉS DE IMPUESTOS</b>	<b>3.907,41</b>	<b>-25.075,87</b>
<b>± . AJUSTES EN LA CUENTA DEL RESULTADO DEL EJERCICIO ANTERIOR</b>		<b>12.100,00</b>
<b>VI. RESULTADO DEL EJERCICIO ANTERIOR AJUSTADO</b>		<b>-12.975,87</b>

# Resultados

# Patrimonio Integrado

	2023	2022
<b>1. Cotizaciones sociales</b>	<b>318.386.832,90</b>	<b>287.724.272,81</b>
a) Régimen general	99.821.002,08	88.967.465,61
b) Régimen especial de trabajadores autónomos	12.998.316,32	11.742.568,80
c) Régimen especial agrario	0,00	0,00
d) Régimen especial de trabajadores del mar	928.790,54	788.794,27
e) Régimen especial de la minería del carbón	0,00	0,00
f) Régimen especial de empleados de hogar	0,00	0,00
g) Accidentes de trabajo y enfermedades profesionales	204.638.723,96	186.225.444,13
<b>2. Transferencias y subvenciones recibidas</b>	<b>1.716.076,06</b>	<b>28.515.607,72</b>
a) Del ejercicio	1.716.076,06	28.515.607,72
a.1) Subvenciones recibidas para financiar gastos del ejercicio	18.672,18	7.882,77
a.2) Transferencias	1.697.403,88	28.507.724,95
a.3) Subvenciones recibidas para cancelación de pasivos que no supongan financiación específica de un elemento patrimonial	0,00	0,00
b) Imputación de subvenciones para el inmovilizado no financiero	0,00	0,00
c) Imputación de subvenciones para activos corrientes y otras	0,00	0,00
<b>3. Prestaciones de servicios</b>	<b>2.577.671,81</b>	<b>2.495.473,77</b>
<b>4. Trabajos realizados por la entidad para su inmovilizado</b>	<b>8.599,93</b>	<b>241.089,40</b>
<b>5. Otros ingresos de gestión ordinaria</b>	<b>23.178.490,17</b>	<b>22.805.255,41</b>
a) Arrendamientos	12.187,12	12.187,12
b) Otros ingresos	48.559,00	8.363,22
c) Reversión del deterioro de créditos por operaciones de gestión	3.923.858,50	4.390.139,60
d) Provisión para contingencias en tramitación aplicada	19.193.885,55	18.394.565,47
<b>6. Excesos de provisiones</b>	<b>59.469,05</b>	<b>7.645,43</b>
<b>A) TOTAL INGRESOS DE GESTIÓN ORDINARIA (1+2+3+4+5+6)</b>	<b>345.927.139,92</b>	<b>341.789.344,54</b>

	2023	2022
<b>7. Prestaciones sociales</b>	<b>-189.060.569,32</b>	<b>-180.530.685,77</b>
a) Pensiones	0,00	0,00
b) Incapacidad temporal	-168.406.711,24	-157.480.971,66
c) Prestaciones derivadas de la maternidad y de la paternidad	-13.914.530,67	-12.234.868,50
d) Prestaciones familiares	0,00	0,00
e) Prestaciones económicas de recuperación e indemnizaciones y entregas únicas	-1.293.556,21	-1.101.794,02
f) Prestaciones sociales	-27.581,45	0,00
g) Prótesis y vehículos para inválidos	-147.570,09	-120.786,69
h) Farmacia y efectos y accesorios de dispensación ambulatoria	-388.844,67	-345.408,43
i) Otras prestaciones	-4.881.774,99	-9.246.856,47
<b>8. Gastos de personal</b>	<b>-24.949.244,87</b>	<b>-22.994.013,20</b>
a) Sueldos, salarios y asimilados	-18.327.858,31	-16.906.699,69
b) Cargas sociales	-6.621.386,56	-6.087.313,51
<b>9. Transferencias y subvenciones concedidas</b>	<b>-68.495.212,64</b>	<b>-71.133.244,31</b>
a) Transferencias	-55.084.842,81	-49.221.031,65
b) Subvenciones	-13.410.369,83	-21.912.212,66

## Resultados

## Patrimonio Integrado

	2023	2022
<b>10. Aprovisionamientos</b>	<b>-15.940.427,64</b>	<b>-11.971.415,34</b>
a) Compras y consumos	-15.940.427,64	-11.971.415,34
b) Deterioro de valor de existencias	0,00	0,00
<b>11. Otros gastos de gestión ordinaria</b>	<b>-46.171.761,35</b>	<b>-40.514.978,56</b>
a) Suministros y servicios exteriores	-4.631.077,02	-4.691.243,10
b) Tributos	-105.329,90	-94.578,14
c) Otros	-9,49	-4.746,76
d) Deterioro de valor de créditos por operaciones de gestión	-4.617.715,85	-4.111.693,44
e) Pérdidas de créditos incobrables por operaciones de gestión	-9.272.631,93	-12.418.831,57
f) Dotación a la provisión para contingencias en tramitación	-27.544.997,16	-19.193.885,55
<b>12. Amortización del inmovilizado</b>	<b>-1.052.732,39</b>	<b>-1.011.138,70</b>
<b>B) TOTAL DE GASTOS DE GESTIÓN ORDINARIA (7+8+9+10+11+12)</b>	<b>-345.669.948,21</b>	<b>-328.155.475,88</b>
<b>I. RESULTADO (AHORRO O DESAHORRO) DE LA GESTIÓN ORDINARIA</b>	<b>257.191,71</b>	<b>13.633.868,66</b>
<b>13. Deterioro de valor y resultados por enajenación del inmovilizado no financiero y activos en estado de venta</b>	<b>-227.729,62</b>	<b>-31.334,57</b>
a) Deterioro de valor	0,00	0,00
b) Bajas y enajenaciones	-227.729,62	-31.334,57
c) Imputación de subvenciones para el inmovilizado no financiero	0,00	0,00
<b>14. Otras partidas no ordinarias</b>	<b>289.553,51</b>	<b>1.448,95</b>
a) Ingresos	305.283,51	25.506,51
b) Gastos	-15.730,00	-24.057,56
<b>II. RESULTADO DE LAS OPERACIONES NO FINANCIERAS (I+13+14)</b>	<b>319.015,60</b>	<b>13.603.983,04</b>

	<b>2023</b>	<b>2022</b>
<b>15. Ingresos financieros</b>	945.588,37	<b>576.730,49</b>
a) De participaciones en instrumentos de patrimonio	0,00	0,00
b) De valores negociables y de créditos del activo inmovilizado	945.588,37	576.730,49
c) Subvenciones para gastos financieros y para la financiación de operaciones financieras	0,00	0,00
<b>16. Gastos financieros</b>	<b>-4.022,22</b>	<b>-3.654,75</b>
<b>17. Gastos financieros imputados al activo</b>	<b>0,00</b>	<b>0,00</b>
<b>18. Variación del valor razonable en activos financieros</b>	<b>0,00</b>	<b>0,00</b>
a) Activos a valor razonable con imputación en resultados	0,00	0,00
b) Imputación al resultado del ejercicio por activos financieros disponibles para la venta	0,00	0,00
<b>19. Diferencias de cambio</b>	<b>0,00</b>	<b>0,00</b>
<b>20. Deterioro de valor, bajas y enajenaciones de activos y pasivos financieros</b>	<b>0,00</b>	<b>0,00</b>
a) De entidades del grupo, multigrupo y asociadas	0,00	0,00
b) Otros	0,00	0,00
<b>III. RESULTADO DE LAS OPERACIONES FINANCIERAS (15+16+17+18+19+20)</b>	<b>941.566,15</b>	<b>573.075,74</b>
<b>IV. RESULTADO (AHORRO O DESAHORRO) NETO DEL EJERCICIO (II+III)</b>	<b>1.260.581,75</b>	<b>14.177.058,78</b>
<b>21. Impuesto sobre beneficios</b>	<b>0,00</b>	<b>0,00</b>
<b>V. RESULTADO NETO DEL EJERCICIO DESPUÉS DE IMPUESTOS</b>	<b>1.260.581,75</b>	<b>14.177.058,78</b>
<b>± . AJUSTES EN LA CUENTA DEL RESULTADO DEL EJERCICIO ANTERIOR</b>		<b>179.681,95</b>
<b>VI. RESULTADO DEL EJERCICIO ANTERIOR AJUSTADO</b>		<b>14.356.740,73</b>

# MUTUA BALEAR

## Centenario

Hace algo más de dos años, celebramos nuestro centenario. Y es que nuestra exitosa trayectoria se inició el 21 de marzo de 1922, día en que se registró la Mutualidad de Accidentes de la Federación Patronal de Mallorca, germen de la actual organización.

Ya desde entonces, los objetivos de Mutua Balear fueron los mismos que componen la filosofía de la empresa a día de hoy: preservar la salud de nuestros trabajadores protegidos e implantar una cultura preventiva en nuestras empresas asociadas.

Con el paso de los años, y gracias a nuestro fiel compromiso con la calidad, la excelencia y los derechos sociales, Mutua Balear se ha convertido en una de las instituciones emblemáticas de las Islas Baleares y uno de los referentes del sector de las Mutuas Colaboradoras con la Seguridad Social. Es por ello que actualmente contamos con una población protegida que incluye a más de 350.000 trabajadores y 27.000 empresas.

**100**  
años 1922 - 2022

## 50 años Hospital

Nuestro emblema es el Hospital Mutua Balear, que cumplió 50 años de vida el 2023. Fue inaugurado el 5 de marzo de 1973 y desde entonces se ha convertido en el principal activo de la entidad y en el estandarte que ha permitido a Mutua Balear ser pionera en Baleares y contar con un centro sanitario exclusivo para la población protegida.

A día de hoy, y más aún tras la reciente modernización de sus instalaciones, el Hospital Mutua Balear sigue siendo un referente que nos permite ofrecer una asistencia sanitaria puntera en el sector del accidente de trabajo gracias a la última tecnología y al esfuerzo de excelentes profesionales.

**50** años Hospital  
1973 - 2023

# Nuestras memorias digitales



Consulta online nuestras memorias:

- Informe de gestión
- Memoria de sostenibilidad
- Informe de gobierno corporativo
- Memoria de inversiones financieras

Ponemos a disposición de nuestros mutualistas toda la documentación oficial relativa a las cuentas anuales rendidas del ejercicio 2023. Para su consulta, deben acudir a las oficinas centrales de Mutua Balear sitas en la calle Gremi Forners, 2 - Polígono Son Castelló - 07009 Palma



 **OBJETIVOS DE DESARROLLO SOSTENIBLE**

**efr**



Asistencia 24 horas  
**900 173 174**

Teléfono gratuito de asistencia.  
24 horas al día, 365 días al año

Síguenos



[mutuabalear.es](http://mutuabalear.es)

[elautonomo.es](http://elautonomo.es)

[cuidamostusalud.org](http://cuidamostusalud.org)

[tresminutos.es](http://tresminutos.es)



**OBJETIVOS DE DESARROLLO SOSTENIBLE**

**efr**

